



Рекомендации для судей на корте **(утвержденные приказом Министерства спорта РФ от 24 января 2018 г. N 59 «Об утверждении правил вида спорта «Бадминтон»)**

С изменениями и дополнениями от: 30 декабря 2019 г., 9 декабря 2020 г.

3.17. Судьи

3.17.1. Главный судья несет полную ответственность за проведение турнира или другого соревнования, частью которого является матч.

3.17.2. Судья на вышке, если он назначен, ответственен за проведение данного матча, состояние корта и за обстановку вокруг него. Судья на вышке подотчетен Главному судье.

3.17.3. Судья на подаче фиксирует нарушения, допущенные подающим, если таковые имеют место (п. 3.9.).

3.17.4. Судья на линии определяет, упал ли волан в пределах или за пределами линии, за которыми он следит.

3.17.5. Решения всех судей окончательны по тем игровым моментам, за которые данный судья ответственен, за исключением момента, в котором,

3.17.5.1. по мнению судьи на вышке, судья на линии сделал ошибку, в этом случае судья на вышке может отменить решение судьи на линии.

3.17.5.2. на том корте, где действует Система Контрольного Просмотра (JRS), Главный судья может решить использовать систему для просмотра решения по любой линии в соответствии с

3.17.5.3. Приложением 4.

3.17.6. Судья на вышке обязан:

3.17.6.1. придерживаться Правил игры, в частности, определять "спорный", предупреждение и "фолт", когда они имеют место;

3.17.6.2. принимать решения в спорных ситуациях, если таковые будут, до следующей подачи;

3.17.6.3. четко и громко информировать спортсменов и зрителей о ходе матча;

3.17.6.4. назначать и освобождать судью на подаче и судей на линии, после консультации с Главным судьей;

3.17.6.5. принимать решения по вопросам компетенции отсутствующих судей;

3.17.6.6. принять собственное решение или назначить "спорный" если кто-либо из других судей на корте не в состоянии принять решение;

3.17.6.7. фиксировать и сообщать Главному судье обо всех случаях, касающихся п. 3.16.

* Если необходимо разрабатывается Регламент проведения соревнования, который является неотъемлемой частью Положения.

Приложение 1

Терминология для судей на вышке

Это приложение включает стандартную терминологию, которую судья на вышке использует при проведении матча.

1. Представление участников:

1.1. "Дамы и господа:"

1.1.1. "Справа от меня _____ (фамилия(ии) спортсмена(ов),название(я) региона(ов)), слева _____ (фамилия(ии) спортсмена(ов), название(я) региона(ов))";

1.1.2. "Справа от меня _____ (регион ____ название ____ команды), представляемая _____ (фамилия(ии) спортсмена(ов)), слева от меня _____ (регион, название команды), представляемая _____ (фамилия(ии) спортсмена(ов))";

1.1.3. "Подает _____ (фамилия спортсмена)" или (регион, название команды) на ____ (фамилия спортсмена) или (регион, название команды).

2. Начало матча, объявление счета, перерывы, окончание геймов

- 2.1. "Ноль-ноль, играйте"
- 2.2. "Переход подачи"
- 2.3. "Перерыв одна минута"
- 2.4. "Корт __ (номер) 20 секунд, 20 секунд"
- 2.5. " __ гейм-пойнт __ " (например, "20 гейм-пойнт 6, 29 гейм-пойнт 28")
- 2.6. " __ матч-пойнт __ " (например, "20 матч-пойнт 8, 29 матч-пойнт 28")
- 2.7. " __ гейм-пойнт - гейм поинт " (например "29 гейм-пойнт - 29 гейм-пойнт")
- 2.8. "гейм"
- 2.9. "Первый гейм выиграл __ (в командных соревнованиях - название страны/команды) со счетом __ "
- 2.10. "Корт __ (номер) перерыв 2 минуты"
- 2.11. "Второй гейм"
- 2.12. "Второй гейм выиграл __ (в командных соревнованиях - название страны/команды) со счетом ____."
- 2.12. "Счет в матче - 1:1" (один: один)
- 2.13. "Третий решающий гейм"

3 Объявления общего характера:

- 3.1. "Займите свое поле"
- 3.2. "Готовы ли Вы?"
- 3.3. "Вы промахнулись по волану при подаче"
- 3.4. "Принимающий не готов"
- 3.5. "Вы пытались принять подачу"
- 3.6. "Вы не должны оказывать давление на судью на линии"
- 3.7. "Подойдите сюда, пожалуйста"
- 3.8. "В порядке ли волан?"
- 3.9. "Испытайте волан"
- 3.10. "Замените волан"
- 3.11. "Не меняйте волан"
- 3.12. "Спорный"
- 3.13. "Смена сторон"
- 3.14. "Вы не поменялись сторонами"
- 3.15. "Вы подали с неверного поля подачи"
- 3.16. "Вы подали не в очередь"
- 3.17. "Вы принимали не в очередь"
- 3.18. "Не меняйте форму волана"
- 3.19. "Волан коснулся Вас"
- 3.20. "Касание сетки"
- 3.21. "Вы стоите на неверном поле"
- 3.22. "Вы отвлекли соперника"
- 3.23. "Ваш тренер отвлекал соперника"
- 3.24. "Два удара"
- 3.25. "Вы бросили волан", ("Бросок")
- 3.26. "Вы вторглись на сторону соперника"
- 3.27. "Вы помешали сопернику"
- 3.28. "Отказываетесь ли Вы (продолжать игру)? "
- 3.29. "Фолт принимающего"
- 3.30. "Объявляется фолт подачи"
- 3.31. "Продолжаем игру"
- 3.32. "Игра приостанавливается"
- 3.33. " _____ (фамилия), предупреждение за не спортивное поведение"
- 3.34. " _____ (фамилия), фол за не спортивное поведение"
- 3.35. "Стоп"
- 3.36. "Фолт"
- 3.37. "Аут"
- 3.38. "Судья на линии! - Ваше решение?"
- 3.39. "Судья на подаче! - Ваше решение?"
- 3.40. "Изменение - поле!"
- 3.41. "Изменение - Аут!"
- 3.42. "Протрите корт(площадку)"

4 Окончание матча

- 4.1. "Матч выиграл _____ (фамилия спортсмена(ов), (название команды) со счетом ____"
- 4.2. "Матч выиграл _____ (фамилия спортсмена(ов), (название команды) со счетом ____ - отказ от продолжения игры"
- 4.3. "Матч выиграл ____ (фамилия спортсмена(ов), (название команды) со счетом ____ - дисквалификация на данный матч"

Приложение 2

Рекомендации для судей на корте

1. Введение

1.1. Рекомендации для судей на корте выпущены BWF - в соответствии с ее Уставом для стандартизации методов управления игрой во всех странах.

1.2. Целью этих рекомендаций является помощь судьям на вышке в вопросах управления ходом матча, чтобы они делали это твердо и справедливо, не будучи излишне придирчивыми, в тоже время, обеспечивая соблюдение Правил игры. Рекомендации также помогают судьям на подаче и судьям на линии правильно выполнять свои функции.

1.3. Все судьи должны помнить, что игра существует для спортсменов.

2. Судьи на корте и их решения

2.1. Судья на вышке подотчетен и действует под руководством Главного судьи (п. 17.2.) (или, в его отсутствие, официального представителя проводящей организации).

ГАРАНТ:

По-видимому, здесь и далее по тексту допущены опечатки. Имеются в виду пункты раздела 3 Правил

2.2. Судья на подаче обычно назначается Главным судьей, но может быть отстранен (заменён) судьей на вышке по консультации с Главным судьей (п. 17.6.4.).

2.3. Судей на линии обычно назначает Главный судья, но они могут быть отстранены (заменены) судьей на вышке по консультации с Главным судьей (п. 17.6.4.).

2.4. Решения судей на корте окончательны по тем игровым моментам, за которые данный судья ответственен, за исключением момента, в котором, по мнению судьи на вышке, судья на линии сделал ошибку. В этом случае судья на вышке может отменить решение судьи на линии и принять собственное решение (п. 17.5.). Если, по мнению судьи на вышке, судью на линии надо отстранить, он должен вызвать Главного судью (п.17.6.4., рекомендация 2.3.).

2.5. Если другие судьи не могут принять решение по тем моментам, за которые они ответственны, судья на вышке может принять собственное решение по этим моментам; если и он не в состоянии это сделать, назначается "спорный" (п. 17.6.6.)

2.6. Судья на вышке ответственен за проведение матча, состояние корта и за обстановку вблизи него. Полномочия судьи на вышке длятся с момента входа на корт перед матчем до момента ухода с корта после матча (п. 17.2.).

3. Рекомендации для судей на вышке

3.1. Экипировка судей на вышке (они же и на подаче)

Если организаторами соревнований не предусмотрена унифицированная одежда, то судьи на вышке (на подаче) должны придерживаться следующих рекомендаций:

3.1.1. Верх одежды: пиджак у мужчин и женщин (кофта у женщин) должен быть тёмно-синего (вплоть до чёрного) цвета;

рубашка (блузка у женщин) светлого однотонного цвета (белая, светло-голубая);

галстук - строгого, делового стиля, тёмного цвета, желателен однотонный.

3.1.2. Низ одежды: брюки у мужчин и женщин (юбка у женщин) серого цвета любого оттенка.

3.1.3. Обувь: туфли у мужчин и женщин, причём каблук у женщин не должен продавливать корт.

3.1.4. Судья на вышке (на подаче) должен иметь в личном пользовании:

- секундомер, висящий во время судейства матча на ленточке на шее и удобный в быстром применении;

- планшет с зажимом для протокола матча;

- авторучку (карандаш), в т.ч. и запасные.

3.1.5. Судьи должны иметь опрятный внешний вид.

3.2. Перед началом матча судья на вышке должен:

3.2.1. получить от Главного судьи протокол матча (Приложение 3);

3.2.2. Проверить работу счетчиков очков;

3.2.3. проверить правильность расположения стоек или заменяющих их лент (п. 1.5.);

3.2.4. проверить высоту сетки и убедиться, что между ее боковыми краями и стойками нет зазора;

3.2.5. выяснить, есть ли дополнительные условия на случай попадания волана в препятствия (элементы конструкции зала);

3.2.6. удостовериться, что судья на подаче и судьи на линии заняли свои места и знают свои обязанности (разделы 5 и 6 Рекомендаций);

3.2.7. обеспечить, чтобы было приготовлено достаточное количество протестированных воланов (п. 3 Правил) для проведения матча во избежание задержек во время игры;

(Для судьи на вышке допустимо перепоручить действия по п.п. 3.2.1., 3.2.2., 3.2.3., 3.2.4. и 3.2.7. судье на подаче, если он назначен)

3.2.8. проверить, соответствует ли форма спортсменов требованиям, касающимся надписей и рекламы, и обеспечить устранение нарушений. По любому решению о несоответствии Правилам (или близко к этому), следует посоветоваться с Главным судьей или официальным представителем перед матчем.

3.2.9. убедиться, что жеребьевка была проведена справедливо и выигравшая и проигравшая ее стороны правильно сделали свой выбор (п. 6 Правил). Отметить выбор подачи и поля в протоколе;

3.2.10. познакомиться с спортсменами, отметить в протоколе (в случае парной игры) имена спортсменов, начинающих игру в правом поле подачи. Такие отметки следует делать в начале каждого гейма (если во время матча из-за ошибки поля подачи эта расстановка изменится (п. 12.2.), внесите изменение в эти отметки.

3.3. Начиная матч, судья на вышке представляет участников, используя соответствующие выражения (Приложение 1, п. 1), указывая, кто справа и кто слева от него по принятой ниже форме, где А, Б, В, Г - имена спортсменов, а К, Л, М, Н - представленные страны (команды).

Одиночный матч

Личные Соревнования

"Дамы и господа, справа от меня "А, К", слева "Б,Л". Подает А; ноль-ноль; играйте"

Командные соревнования

"Дамы и господа, справа от меня "К", представляемая "А"; слева "Л", представляемая "Б". Подает "К"; ноль-ноль; играйте"

Парный матч

Личные Соревнования

"Дамы и господа, справа от меня "А, К" и "Б, Л"; слева "В, М" и "Г, Н". Подает Б на В; ноль-ноль; играйте"

Если партнеры в парном матче представляют одну и ту же страну (команду), объявите название страны (команды) после объявления имен обоих спортсменов, например, "А и Б, К".

Командные соревнования

"Дамы и господа, справа от меня К, представляемая "А" и "Б", слева "Л", представляемая "В" и "Г"; Подает "К"; "А" на "В"; ноль-ноль; играйте."

Матч начинается объявлением "Играйте"

3.4. Во время матча судья на вышке должен:

3.4.1. использовать стандартную терминологию из Приложения 1, без лишних слов;

3.4.2. записывать и объявлять счет; всегда объявлять первым счет подающего;

3.4.3. если назначен судья на подаче, судья на вышке должен больше внимания уделять принимающему; если необходимо, судья на вышке также может объявить об ошибке подачи;

- 3.4.4. насколько возможно, следить за показаниями счетчиков очков;
- 3.4.5. поднять правую руку вверх выше головы, если нужна консультация Главного судьи.
- 3.4.6. когда подающий спортсмен проигрывает розыгрыш и соответственно право продолжать подачу (п. 10.3.2., 11.3.2.), объявить "Переход подачи", затем счет, начиная с нового подающего; если необходимо, в это же самое время, указывая рукой на нового подающего и правильное поле подачи.
- 3.4.7. "Играйте" объявляется судьей на вышке для:
- 3.4.7.1. обозначения начала матча или гейма, или возобновления игры после смены сторон;
- 3.4.7.2. обозначения возобновления игры, которая была прервана;
- 3.4.7.3. обозначения требования к спортсменам возобновить игру.
- 3.4.8. "Стоп" объявляется судьей на вышке при любой необходимости остановить матч по непредвиденным обстоятельствам на любое время;
- 3.4.9. "Фолт" объявляется судьей на вышке, когда совершено нарушение, кроме следующих случаев:
- 3.4.9.1. Когда "фолт" объявляет судья на подаче (по п. 13.1. Правил). В этом случае судья на вышке должен сказать: "Объявляется фолт подачи". Судья на вышке объявляет ошибку принимающего, сообщая "Фолт принимающего";
- 3.4.9.2. когда совершена ошибка по п. 13.3.1 Правил, для которой предусмотрен соответствующий выкрик или сигнал судьи на линии (6.2. Рекомендаций); и
- 3.4.9.3. когда совершена ошибка по п. 13.2.1., 13.2.2, 13.3.2. или 13.3.3 Правил, которая объявляется только тогда, когда это нужно для ясности спортсменов или зрителей.
- 3.4.10. Во время каждого гейма, когда счет у какой-либо из сторон достигнет 11 очков, объявите "Переход подачи" (если необходимо), объявите счет сразу по окончании заключительного розыгрыша, не считаясь с аплодисментами (этим устанавливается момент начала перерыва, положенный по п. 16.2.1.), и затем объявите "Перерыв одна минута". Во время каждого перерыва, судья на подаче, если назначен, должен обеспечить, чтобы был протерт корт.
- 3.4.11. В перерывах во время геймов, связанных с достижением какой-либо из сторон 11 очков (п. 16.2.1.), после того, как прошло 40 секунд, объявите:
- "Корт ___ (номер), 20 секунд, 20 секунд.";
- 3.4.11.1. В перерывах во время первого и второго гейма, и в третьем гейме, когда спортсмены поменялись полями, к каждой стороне на корт могут зайти не более двух человек. Но когда судья на вышке объявит "... 20 секунд", они должны уйти с корта;
- 3.4.11.2. Для возобновления игры после перерыва, повторите счет, а затем объявите: "Играйте";
- 3.4.11.3. Если спортсмены не требуют перерыва по п. 16.2.1., игра в этом гейме может продолжаться без перерыва;
- 3.4.11.4. Когда какая-либо из сторон достигнет счета "20", в каждом гейме, объявите "гейм-пойнт" (или "матч-пойнт", если он имеет место);
- 3.4.11.5. Когда какая-либо из сторон достигнет счета "29", в каждом гейме, объявите "гейм-пойнт" (или "матч-пойнт", если он имеет место);
- 3.4.12. В конце каждого гейма объявлять "Гейм" сразу по окончании заключительного розыгрыша, не считаясь с аплодисментами; этим устанавливается момент начала перерыва, предусмотренного п. 16.2.2.
- 3.4.12.1. По окончании первого гейма объявите:
- "Первый гейм выиграл(и) (фамилия(и) спортсмена(ов) или название команды в командных соревнованиях) со счетом ___";
- 3.4.12.2. По окончании второго гейма объявите:
- "Второй гейм выиграл(и) (фамилия(и) спортсмена(ов) или название команды в командных соревнованиях) со счетом ___; Счет в матче 1:1 (один:один)";
- 3.4.12.3. После объявления счета по окончании первого и второго геймов, объявите: "Корт ... (номер), перерыв 2 минуты";
- 3.4.12.4. В конце каждого гейма, судья на подаче, если назначен, должен установить знак перерыва (какой предусмотрен) по центру сетки и обеспечить, чтобы корт был протерт;
- 3.4.12.5. В перерывах между первым и вторым геймом, и между вторыми третьим геймом (п. 16.2.2.), после того, как прошло 100 секунд, объявите: "Корт ___ (номер) - 20 секунд, 20 секунд.";
- 3.4.13.6. В перерывах (п. 16.2.2.) между геймами, к каждой стороне на корт могут зайти не более двух человек. Но когда судья на вышке объявит "___ 20 секунд", они должны уйти с корта;
- 3.4.12.7. В начале второго гейма объявите: "Второй гейм, ноль-ноль, играйте";
- Если есть третий гейм, перед началом гейма объявите: "Третий решающий гейм, ноль-ноль, играйте";
- 3.4.12.8. В третьем гейме, или в матче из одного гейма, когда какая-либо из сторон наберет 11 очков (п. 8.1.3.), объявите счет, затем "Перерыв одна минута, смена сторон". Для возобновления игры после перерыва, повторите счет и объявите "Играйте".
- 3.4.13. По окончании матча:
- 3.4.13.1. объявите: "Матч выиграл(и) (фамилия(и) спортсмена(ов) или название команды в командных соревнованиях) со счетом ... (общий счет и счет по геймам)";
- 3.4.13.2. незамедлительно передайте заполненный протокол Главному судье.

3.5. Особенности при судействе линий:

3.5.1. Судья на вышке должен всегда смотреть на судью на линии при падении волана, как бы далеко в пределах корта или, наоборот, вне его, он ни упал; за решение по этому моменту всецело ответственен судья на линии, исключая Рекомендации 3.5.2.

3.5.2. Если, по мнению судьи на вышке, судья на линии принял неверное решение, или на это указал судья на подаче в соответствии с п. 5.4. Рекомендаций, судья на вышке должен объявить:

3.5.2.1. "Изменение: Поле", если волан упал в пределах поля;

3.5.2.2. "Изменение: Аут"; если волан упал вне предела поля.

3.5.3. В отсутствии судьи на линии или если судья на линии не видел, судья на вышке должен объявить:

3.5.3.1. "Аут" перед объявлением счета, если волан упал за линией поля; или

3.5.3.2. счёт, если волан упал в пределах поля, или

3.5.3.3. "спорный", если он сам тоже не видел.

3.6. Во время матча необходимо следить за следующими ситуациями и разбираться в них:

3.6.1. спортсмен, "заехавший" под сетку и помешавший сопернику или отвлекший его, или перенесший ракетку на сторону соперника, считается нарушившим п. 13.4.2 или 13.4.3 Правил соответственно;

3.6.2. волан, попавший с соседнего корта не должен автоматически рассматриваться как "спорный". "Спорный" не назначается, если, по мнению судьи на вышке, такое попадание:

3.6.2.1 было не замечено спортсменами; или

3.6.2.2. не помешало или не отвлекло спортсменов;

3.6.3. спортсмен, крикнувший партнеру, собирающемуся ударить по волану, необязательно должен считаться отвлекающим соперника, в то же время, выкрики сопернику типа "Не бей!", "Ошибка!" и т.п. должны рассматриваться как отвлекающие.

3.6.4. Выход спортсмена с корта

3.6.4.1. Спортсмены не должны покидать корт без разрешения судьи на вышке (п. 16.5.2.);

3.6.4.2. Спортсменам разрешается уйти с корта попить воды и т.п. только вовремя перерывов (п. 16.2.). Если игра по какой-либо причине остановлена, спортсменам разрешается выйти с корта, чтобы вытереть ладони и т.п., если это не задерживает игру. Если необходимо протереть корт, спортсмены в это время должны находиться на корте;

3.6.4.3. Любой нарушающей стороне следует напомнить, что покидать корт можно только с разрешения судьи на вышке (п. 16.5.2) и, если необходимо, применить п. 16.7. Но разрешается поменять ракетку возле корта во время розыгрыша.

3.6.5. Задержка и приостановка игры

Убедитесь, что спортсмены не намеренно вызывают задержку или приостановку игры (п. 16.4.). Любые ненужные хождения вокруг корта должны пресекаться. Если необходимо применить п. 16.7.

3.6.6. Советы, поступающие не с корта

3.6.6.1. Никому из спортсменов не разрешается получать советы вовремя розыгрыша в любой форме (п. 16.5.1.);

3.6.6.2. Обеспечьте, чтобы:

- Тренеры сидели на специально отведенных для них местах, а не стояли около корта во время матча, за исключением разрешенных перерывов; (п. 16.2.).

- Тренеры не отвлекали спортсменов-соперников и не прерывали игру.

3.6.6.3. Если, по мнению судьи на вышке, игра была прервана или спортсмен стороны соперников был отвлечен тренером другой команды, должен быть назначен "спорный" - п. 14.3.4. Правил. Необходимо сразу же вызвать Главного судью. Он может дать предупреждение этому тренеру;

3.6.6.4. Если такая ситуация повторится ещё раз, Главный судья может попросить тренера удалиться из зала.

3.6.7. Замена волана

3.6.7.1. Замена волана во время матча не должна быть несправедливой. Когда спортсмены хотят сменить волан, судья на вышке может разрешить замену только если он убедился, что волан в неудовлетворительном состоянии.

3.6.7.2. Волан, скорость или полет которого изменились, должен быть заменен.

3.6.8. Травма или болезнь во время матча

3.6.8.1. Травма или болезненное проявление во время матча требуют заботливости и гибкости. Судья на вышке должен определить серьезность проблемы как можно скорее.

3.6.8.2. Лицами, которые могут быть допущены на корт, являются врач (или медсестра, фельдшер), Главный судья и тренер спортсмена, получившего травму. Врач должен осмотреть спортсмена и сообщить ему о серьезности повреждения или болезни. Если есть кровотечение, игра должна быть остановлена до тех пор, пока оно не остановится или пока не будет соответствующим образом защищена рана.

3.6.8.3. Главный судья должен сообщить судье на вышке, сколько времени может понадобиться спортсмену, чтобы снова начать играть. Судья на вышке должен следить за временем.

3.6.8.4. Судья на вышке должен убедиться, что соперник не был поставлен в невыгодное положение и п.п. 16.4., 16.5., 16.6.1 и 16.7 применять соответственно.

3.6.8.5. Если необходимо, в случае травмы, болезни или других непредвиденных ситуаций спросите у спортсмена: "Отказываетесь ли Вы продолжать игру?", и, если он это подтвердит, объявите

" ____ (фамилия спортсмена) отказывается от продолжения игры". А затем "Матч выиграл _____ и т.д."

3.7. Приостановка игры

Если нужно приостановить игру, следует объявить "Стоп, игра приостановлена", и зарегистрировать счет подающего, принимающего, правильное поле подачи и стороны. Когда игра возобновляется, отметьте продолжительность перерыва, убедитесь, что спортсмены заняли правильные позиции, спросите: "Готовы ли вы?", объявите счет и "Играйте".

3.8. Неспортивное поведение:

3.8.1. записывайте и сообщайте Главному судье обо всех таких случаях и принятых мерах;

3.8.2. неспортивное поведение между геймами наказывается так же, как и во время гейма. Судья на вышке объявляет о наказании перед началом следующего гейма, используя соответствующие п.п. 3.8.5. рекомендаций. После чего, если необходимо, объявить "Переход подачи", а затем счет.

3.8.3. если Судья на вышке должен применить п. 16.4, 16.5, или 16.6., делая предупреждение нарушающей стороне (п. 16.7.1.1.), необходимо объявить "Подойдите сюда", обращаясь к виновному спортсмену и затем объявить:

" ____ (фамилия спортсмена), предупреждение за неспортивное поведение", одновременно подняв правую руку с жёлтой карточкой над головой.



3.8.4. если Судья на вышке должен применить п. 16.4, 16.5, или 16.6., наказывая нарушающую сторону, которая до этого уже была предупреждена (п. 16.7.1.2.), необходимо объявить "Подойдите сюда", обращаясь к виновному спортсмену и затем объявить " ____ (фамилия спортсмена), фолт за неспортивное поведение", одновременно подняв правую руку с красной карточкой над головой.

3.8.5. Если Судья на вышке должен применить за серьезное или постоянное нарушение п. 16.4, 16.5, или 16.6., или нарушение п. 16.2., наказывая нарушающую сторону, (п. 16.7.1.2.), и докладывая об этом немедленно Главному судье для рассмотрения им вопроса о дисквалификации нарушителя, необходимо объявить: "Подойдите сюда", обращаясь к виновному спортсмену и затем объявить:

" ____ (фамилия спортсмена), фолт за неспортивное поведение", одновременно подняв правую руку с красной карточкой над головой и вызывая Главного судью.

3.8.6. Когда Главный судья принимает решение дисквалифицировать нарушающую сторону, судье на вышке дается черная карточка. Судья на вышке должен сказать: "Подойдите сюда", обращаясь к виновному спортсмену и затем объявить:

" ____ (фамилия спортсмена), дисквалифицирован за неспортивное поведение" одновременно подняв правую руку с черной карточкой над головой.

4. Общие советы судье на вышке

4.1. Необходимо не только знать, но и понимать Правила игры в бадминтон.

4.2. Объявляйте чётко и уверенно, но, если сделали ошибку, признайте ее, извинитесь и исправьте ее.

4.3. Все объявления, включая счет, делайте настолько отчетливо и громко, чтобы быть ясно услышанными спортсменами и зрителями.

4.4. Если Вы сомневаетесь было ли совершено нарушение Правил, или нет, не следует фиксировать "фолт".

4.5. Никогда не слушайте мнение зрителей, чтобы они не влияли на игру своими замечаниями.

4.6. Мотивируйте деятельность других судей на Вашем корте, например, подчеркивая признание решений

судей на линии, и создавайте для них рабочую обстановку.

5. Рекомендации для судей на подаче

5.1. Судья на подаче должен сидеть на низком стуле у стойки, желательно напротив судьи на вышке.

5.2. Судья на подаче ответственен за правильность выполнения подачи подающим (п. 9.1). Если допущено нарушение он должен объявить громко "Фолт" и использовать принятые ручные сигналы для обозначения вида нарушения.

5.3. Принятые ручные сигналы:

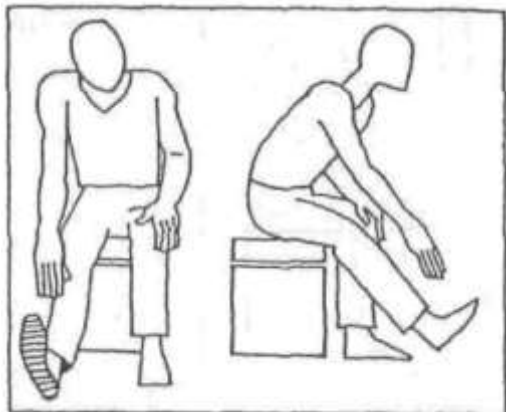
Правило 9.1.1. и 9.1.7

Задержка выполнения подачи, когда подающий и принимающий готовы к подаче. Задержка при движении ракетки вперёд во время выполнения подачи.



Правило 9.1.2. и 9.1.3

Часть обеих ступней подающего не находится на поле подачи в неподвижной позиции в момент совершения подачи.



Правило 9.1.4

Первоначальная точка контакта ракетки с воланом не на головке волана.



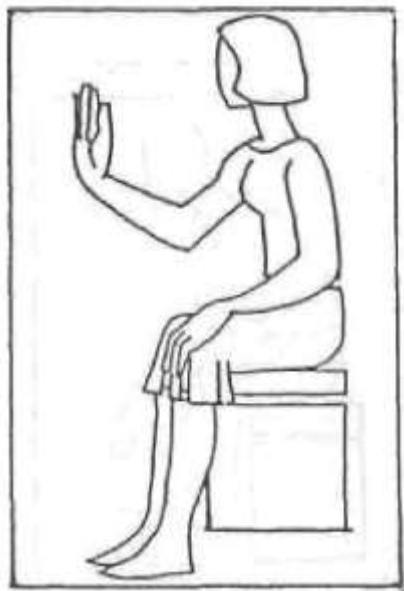
Правило 9.1.5

Волан не находится целиком ниже талии подающего в момент совершения удара.



Правило 9.1.6

В момент удара по волану стержень ракетки не имеет наклона вниз.



5.4. Если по мнению судьи на подаче, судья на линии принял неверное решение по боковой линии, на которой он находится, судья на подаче должен поднять правую руку над головой и объявить "Изменение".

5.5. В перерывах между первым и вторым, вторым и третьим геймами судья на подаче вывешивает на сетке (устанавливает под сеткой) специальные знаки о двухминутном перерыве; обеспечивает, чтобы корт был протерт, и чтобы не было задержки игры из-за недостатка воланов.

5.6. Во всё остальное время перерыва судья на подаче должен находиться рядом с судьёй на вышке.

5.7. Судья на вышке может поручить судье на подаче дополнительные функции, при условии, что об этом (до начала матча) извещены спортсмены.

6. Рекомендации для судей на линии

6.1. Судьи на линии должны сидеть на стульях на продолжении своих линий на концах и боковых сторонах корта, предпочтительно на стороне, противоположной от судьи на вышке.

6.2. Судья на линии всецело ответственен за линии, порученные ему, за исключением случая, когда судья на вышке изменяет решение судьи на линии, если, по его мнению, судья на линии сделал ошибку.

6.2.1. Если волан упал за пределами корта, безразлично как далеко, объявите "Аут" ясным голосом, достаточно громко, чтобы быть услышанным спортсменами и зрителями, и в то же время, сигнализируйте об этом, вытянув обе руки в стороны горизонтально так, чтобы это мог видеть судья на вышке.

6.2.2. Если волан упал в пределах корта, судья на линии не должен ничего говорить, а только указать на линию правой рукой.

6.3. Если Вы не видели, куда упал волан, проинформируйте об этом немедленно судью на вышке поднятием обеих рук к глазам.


6.4. Не подавайте никаких сигналов и команд пока волан не коснется поверхности корта.

6.5. Нужно всегда подавать только свои команды ("аут", "волан в поле", "не видел") не дожидаясь решения судьи на вышке, например, в случае, когда волан коснулся спортсмена.

6.6. Принятые ручные сигналы:

"Аут"

Если волан упал за пределами корта, безразлично, как далеко, объявите "Аут" ясным голосом, достаточно громко, чтобы быть услышанным спортсменами и зрителями, и в то же время, сигнализируйте об этом, вытянув обе руки в стороны горизонтально, так, чтобы это мог видеть, судья на вышке.



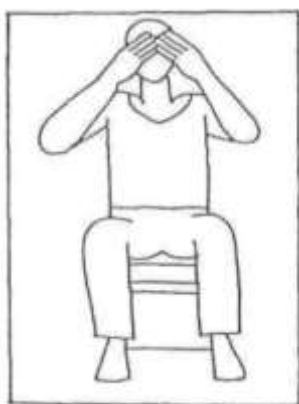
"Волан в поле"

Если волан упал в пределах корта, ничего не говорите, а только укажите на линию правой рукой.



"Не видел"

Если Вы не видели, куда упал волан, проинформируйте об этом немедленно судью на вышке поднятием обеих рук к глазам.

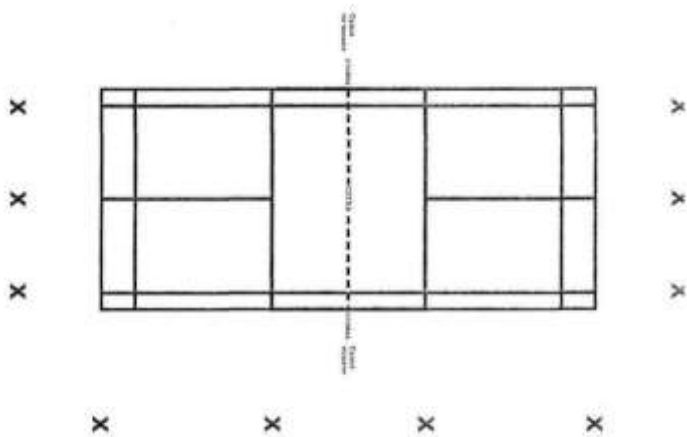


Позиции судей на линии


На практике рекомендуется, чтобы места для судей на линии находились на расстоянии 2,5-3,5 м от границ корта, и во всех случаях были ограждены от вторжения посторонних, например, фотографов.

X - указывает позиции судей на линии

Одиночные игры



Парные игры



Приложение 3

Протокол матча по бадминтону

Протокол матча по бадминтону заполняется судьей на вышке, используя метод, в котором цифры счета (очки) записываются последовательно после каждого розыгрыша.

Очки заносятся в ячейки двойных строк (одна строка для каждого спортсмена). В вертикальную пару ячеек очки можно заносить только в одну ячейку. Каждая вертикальная пара ячеек представляет один розыгрыш. Это облегчает чтение протокола при определении, какая из сторон выиграла розыгрыш и у кого право подачи, (так как подающая сторона всегда та, у которой очки впереди, за исключением начала игры).

Если в процессе ведения счёта игры одна из двойных строк заполняется, то продолжать заносить счёт можно в следующей двойной строке.

Очки должны заноситься чёткими, аккуратными цифрами. Помните, протокол матча помогает судье на вышке хорошо ориентироваться по ходу игры и не упустить нить игры в сложных и непредвиденных ситуациях. Протокол должен быть максимально точным, для того чтобы уменьшить вероятность совершения ошибки. Он также должен помочь Главному судье прочесть игру и принять решение в случае апелляции.

В одиночных играх:

Иванов	П	0	1				2	3	4				5	6			7	8		9
Петров		0		1	2	3				4	5	6			7	8				9

В парных играх:

Грачев							2	3	4							7	8		
Зайцев	П	0	1										5	6					9
Волков				1	2	3									7	8			
Лавров	Р	0							4	5	6								9

Сначала запишите счет, затем объявите его так, чтобы Вас слышали.

Инструкции по ведению Протокола матча по бадминтону

Перед началом игры:

Получив у Главного судьи протокол, необходимо заполнить следующее (если не заполнено компьютером или секретариатом):

1. разряд матча: мужской одиночный разряд (МО), женский одиночный (ЖО), мужской парный (МП), женский парный (ЖП), смешанный парный (СП),

2. номер корта,

3. фамилии судей на вышке и на подаче.

После проведения жеребьевки и после того, как стороны сделали свой выбор, необходимо отметить(записать):

1. "П" и "Р" - подающий и принимающий; в одиночной игре отметьте только подающего.

2. "Л" и "Пр" - слева, справа от судьи на вышке.

3. "0" - напротив фамилий подающего и принимающего подачу спортсмена вначале каждого гейма.

4. Время начала матча - после команды "Играйте".

5. Отмечайте использование воланов в течение матча от первого запуска волана в начале матча и каждый раз замены волана.

Во время игры

1. Пишите новый счет в следующей ячейке, в той строке, где написана фамилия следующего подающего.

2. В парных играх спортсмены не должны менять свои поля подачи до тех пор, пока не выиграют очко на своей подаче. Так, когда сторона проиграла право подачи, спортсмен, который был в это время подающим, должен оставаться в этом поле до тех пор, пока его сторона не выиграет очко и не получит право подавать снова. Как показано на Образце 1 (стр. 35) - Давыдова А. Подавала с правого поля, когда счет стал 4:0, она продолжала находиться в правом поле до тех пор, пока ее сторона не получила право подавать, и счет стал 6:7; тогда она перешла на левое поле подачи.

3. Если принимающая сторона выиграла очко - объявите: "Переход подачи" и запишите ее новый счёт в следующую пустую ячейку ее строки (последняя заполненная ячейка всегда у подававшей стороны).

4. При счёте 20:20 - проведите (прочертите) диагональную линию через все ячейки вертикального ряда.

5. Если в игре случаются ситуации, описанные ниже, необходимо использовать соответствующие обозначения в следующей пустой ячейке в строке соответствующего спортсмена.

Ситуация	Обозначение
Предупреждение (за нарушение)	W
"Фолт" (за нарушение)	F
Вызов главного судьи на корт	R
Приостановка игры	S
Травма	J
Дисквалификация от Главного судьи	Дисквалификация
Удаление тренера	Удаление тренера
Исправление ошибки поля подачи	C
Исправление решения судьи на линии	O

6. Напишите соответствующие пояснения о ситуациях, описанных выше, в нижней части протокола. Если места недостаточно, пишите на обратной стороне протокола с пометкой "см. на обороте".

7. Если имело место исправление судьёй на вышке решения судьи на линии, отметьте "O".

8. Если была скорректирована ошибка поля подачи, отметьте "C" (см. Diagram3):

8.1. впереди цифры счета стороны, совершившей ошибку;

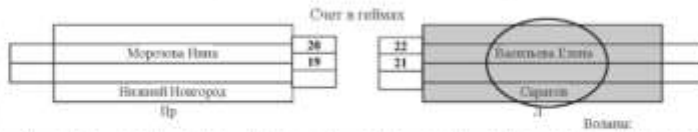
8.2. в ячейку счета, при котором ошибка была скорректирована;

8.3. в случае ошибки подающей стороны сделайте отметку в ячейке над или под цифрой счета (в зависимости от того, кто в паре подает);

8.4. в случае, если ошибка совершена принимающей стороной, сделайте отметку в ее первой (верхней) строке.

Протокол матча по бадминтону

Разряд: ЖЮ
 Тур: 1/8
 Матч №: 228
 Дата: 12/10/2013
 Сессия: Вечер
 Корт №: 1



Начало матча: 12:10
 Окончание матча: 12:43
 Продолжительность: 33
 Судья на вышке: Минин А.
 Судья на подаче: Волдав И.

Морозова Н.		0	1	2	3	4	5	6	7	8	9	10	11	12	13	14	15	16	17	18	19	20
Васильева Е.	П	0	1	2	3	4	5	6	7	8	9	10	11	12	13	14	15	16	17	18	19	20
Морозова Н.																						
Васильева Е.																						
Морозова Н.																						
Васильева Е.	П	0	1	2	3	4	5	6	7	8	9	10	11	12	13	14	15	16	17	18	19	20
Морозова Н.																						
Васильева Е.																						
Морозова Н.																						
Васильева Е.																						

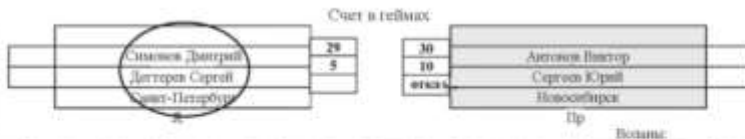
Гл. судья

Судья на вышке

Образец 3

Протокол матча по бадминтону

Разряд: МП
 Тур: 1/2
 Матч №: 210
 Дата: 12/10/2013
 Сессия: Утро
 Корт №: 2



Начало матча: 9:40
 Окончание матча: 10:12
 Продолжительность: 32
 Судья на вышке: Колпаева Е.
 Судья на подаче: Турбин К.

Симонов Д.			1			3	4			6	С			11	12	13	14	15									
Дитторов С.	Р	0		2					5			7	8	9	10							16	17	18	19		
Антонов В.			1			3				7	8	9			С							13	14	15	16	17	18
Сергей Ю.	П	0		2	3	4			6					10	11	12					W				19	20	
Симонов Д.																											
Дитторов С.																											
Антонов В.																											
Сергей Ю.																											
Симонов Д.																											
Дитторов С.	Р	0		1	2	3	4	5																			
Антонов В.																											
Сергей Ю.	П	0	1	2																							
Симонов Д.																											
Дитторов С.																											
Антонов В.																											
Сергей Ю.																											
Симонов Д.																											
Дитторов С.																											
Антонов В.																											
Сергей Ю.																											

W - Сергей Ю. уменьшено темпета форму волана
 1- Антонов в. погрешнй удара. Гейм выдержан на 233°

Гл. судья

Судья на вышке

Образец 4

